

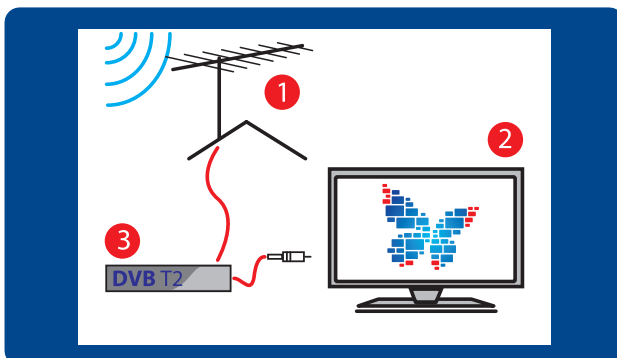
## Как подключиться к цифровому ТВ

Принимать сигнал цифрового эфирного телевидения можно на обычную телевизионную антенну дециметрового (ДМВ) диапазона.

Антенна ДМВ **1** может быть либо комнатной, либо наружной в зависимости от условий приема и удаленности от радиотелевизионной передающей станции.

Для приема цифрового ТВ телевизор должен иметь тюнер DVB-T2/MPEG-4 с поддержкой режима Multiple PLP.

Если же ваш телевизор **2** не имеет тюнера DVB-T2, то для просмотра передач цифрового эфирного телевидения нужно приобрести специальную цифровую приставку **3** стандарта DVB-T2/MPEG-4 с поддержкой режима Multiple PLP.



**Внимание! Приставки и телевизоры стандарта DVB-T не принимают цифровое телевидение стандарта DVB-T2!**

## Центры консультационной поддержки

В регионах России работают Центры консультационной поддержки (ЦКП), где можно получить всю необходимую информацию о цифровом ТВ.



Единый информационный центр  
8 – 800 – 220 – 20 – 02  
(звонок по России бесплатный)  
или сайт

**СМОТРИЦИФРУ.РФ**



## Цифровое эфирное телевидение: Сигнал к лучшему!

Федеральная целевая программа  
«Развитие телерадиовещания  
в Российской Федерации  
на 2009 – 2018 годы» –  
крупнейший в современной  
русской истории  
инфраструктурный проект  
отрасли связи

# Цифровое эфирное телевидение: новое качество жизни

Цифровое эфирное телевидение – современная технология телевидения.

Переход на эфирное вещание в цифровом формате существенно улучшает качество изображения.

Даже в тех районах, где были доступны один-два телеканала или телевидения не было вообще, с началом вещания цифрового эфирного телевидения жители могут получить доступ к двадцати общероссийским телеканалам, входящим в состав двух цифровых пакетов первого мультиплекса (РТРС-1) и второго мультиплекса (РТРС-2).

По итогам реализации ФЦП «Развитие телерадиовещания в Российской Федерации на 2009-2018 годы» 100% жителей России смогут смотреть 20 цифровых телеканалов без абонентской платы



## Обстоятельства приема

### 3–10 км от башни

Квартира на верхнем этаже многоэтажки на небольшом расстоянии от телебашни. Используйте антенну без усилителя.


Если башня видна из окна, сигнал можно принять даже на комнатную антенну. Если башня не видна из окна, установите наружную антенну на крыше и направьте в сторону башни. Или примените направленную комнатную антенну.

### 10–30 км от башни

Установите на крыше наружную антенну с усилителем. Если Вы живете на последних этажах высокого дома и окна обращены в сторону башни, будет достаточно установить антенну за окном.


### 30–50 км от башни

Нужна наружная антенна с усилителем. Направьте ее в сторону ближайшей башни.



## Состав пакетов цифровых телеканалов:

### ПЕРВЫЙ МУЛЬТИПЛЕКС



### ВТОРОЙ МУЛЬТИПЛЕКС

